

Science Direct donne accès au texte intégral d'articles académiques anglophones.

Contenu

Science Direct vous permet d'accéder au texte intégral* d'articles académiques en Open Access, ainsi qu'aux articles académiques des collections suivantes:

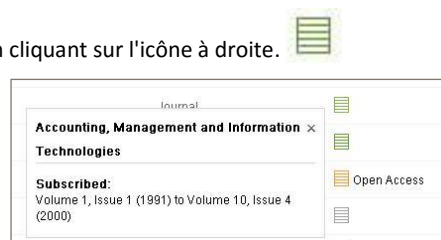
- ✓ **Business Management and Accounting**
- ✓ **Economics, Econometrics and Finance**

Vous pouvez également accéder à quelques ouvrages en Ebook,

Retrouvez ces informations en allant dans l'onglet Journals, et en cliquant sur l'icône à droite.

Vous obtiendrez la disponibilité des revues. Exemple: La revue *Accounting, Management and Information Technologies*.

***Attention :** Un embargo peut être pratiqué sur certaines revues



OUTIL INDISPENSABLE POUR

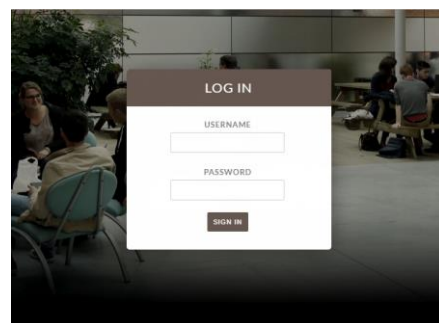
Rechercher un article académique

Réaliser votre mémoire ou votre thèse

Accès hors campus

Après avoir cliqué sur le lien Science Direct sur le site de la Library, vous arriverez sur la page d'identification NEOMA ci-contre. Après saisie de vos codes first, vous aurez accès à Science Direct.

Pour que l'accès hors campus fonctionne, consultez toujours Science Direct via le site de la Library.



Recherche simple



Saisissez un mot clé ou une expression dans la barre de recherche. La recherche s'effectue sur l'ensemble de la base (titre du document, résumé, mots-clés et contenu du document). Vous pouvez également chercher un auteur, ou un titre de journal précis.

Recherche avancée

La recherche avancée est accessible dès la page d'accueil (à droite de l'écran) elle permet de combiner plusieurs critères de recherche et d'effectuer ainsi une requête sur des critères plus précis.

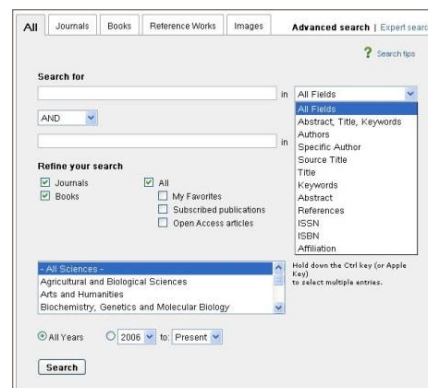
Vous pouvez combiner deux mots-clés et choisir dans quel champ chercher.

Et ⇔ AND

Ou ⇔ OR

Sauf ⇔ AND NOT

Vous pouvez également préciser une thématique, ainsi que



l'année.

Affichage des résultats

Les résultats s'affichent par pertinence, mais vous pouvez les afficher par date.

Le(s) mot(s)-clé(s) sont surlignés en jaune.

Sont affichés le titre, le journal et l'auteur, vous pouvez afficher le résumé en cliquant sur Abstract.

Affiner sa recherche

Vous pouvez selon le nombre de résultats obtenus, filtrer la recherche. (Par années, titre de revues, sujets, type de documents.).

The screenshot shows the ScienceDirect search results interface. On the left, there are 'Retine filters' for Year, Publication title, and Topic. The Year filter shows options for 2017 (36), 2016 (36,069), 2015 (64,679), 2014 (68,403), and 2013 (62,235). The Publication title filter includes 'The Lancet' (15,838), 'Fuel and Energy Abstracts' (13,961), 'Energy Policy' (8,992), 'Procedia - Social and Behavioral Sciences' (7,479), and 'Pump Industry Analyst' (6,495). The Topic filter includes 'unite state' (26,251), 'patient' (21,339), 'europe' (19,099), 'china' (16,968), and 'firm' (15,653). The main search results area shows 962,768 results found. It includes buttons for 'Purchase', 'Download PDFs', and 'Export'. Three search results are visible, each with a checkbox, title, journal information, authors, and options for 'Abstract', 'Research highlights', and 'PDF'.

Export et sélection

Vous avez la possibilité d'exporter plusieurs documents pdf en même temps en les sélectionnant directement dans la liste des résultats.

Vous pouvez également exporter la liste des résultats avec résumé via le bouton Export.

This screenshot is similar to the previous one but highlights the 'Download PDFs' and 'Export' buttons in the search results interface with yellow boxes. The search results list is partially visible, showing the same three articles as in the previous screenshot.

Créer un compte

[Sign in](#) | [Not Registered?](#)

La création d'un compte sur ScienceDirect vous permet de gérer des alertes, sur un auteur, un sujet (**Search Alerts**), une publication (**Volume Alerts**), et de sauvegarder vos requêtes (**Search History**). L'inscription est gratuite et nécessite une adresse mail valide. La création d'alerte s'effectue directement via la page de résultat.  Save search alert

Vous pouvez les gérer via l'onglet **My Alerts**.

Pour aller plus loin

- Consultez également la rubrique Aide : http://help.sciencedirect.com/flare/sdhelp_Left.htm#CSHID=home.htm|StartTopic=Content%2Fhome.htm|SkinName=svs_SD
- Vidéos de tutoriel en ligne : http://help.sciencedirect.com/flare/Content/tutorials/sd_menu.html