

“ Passport Euromonitor donne accès à des études secteurs, pays et tendances de consommation à travers le monde

Contenu

- ✓ Statistiques sur des données démographiques, économiques et socio-économiques dans 210 pays depuis 1997, les habitudes de consommation en chiffres commentés, et données chiffrées sur 27 industries pour 80 pays.
- ✓ 17 000 études de marché dans des centaines de pays et d'industries, avec des données mondiales, régionales et nationales, études sur les styles de vie, rapports-pays, tendances de consommation dans 210 pays
- ✓ Informations financières, parts de marché, stratégies de marques, environnement concurrentiel de + de 35000 sociétés de biens de consommations à croissance rapide



OUTIL INDISPENSABLE POUR

Etudier un marché ou un secteur d'activité

S'informer sur une entreprise et obtenir une analyse SWOT

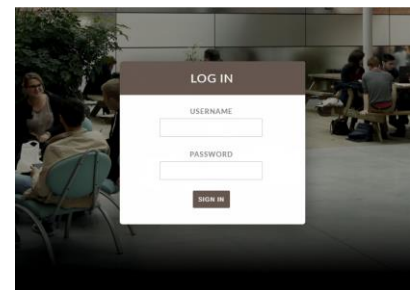
Analyser les dernières tendances de consommation et les styles de vie

Connaître la situation économique d'un pays, obtenir des données chiffrées sur l'économie mondiale

Accès hors campus

Après avoir cliqué sur le lien Passport sur le site de la Library, vous arriverez sur la page d'identification NEOMA ci-contre. Après saisie de vos codes first, vous aurez accès à la base de données.

Pour que l'accès hors campus fonctionne, consultez toujours Passport via le site de la Library.



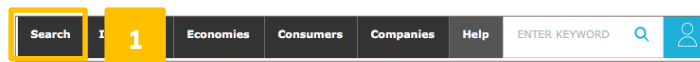
Recherche simple

Une recherche simple est disponible en haut de la page d'accueil et permet d'entrer un mot-clé.

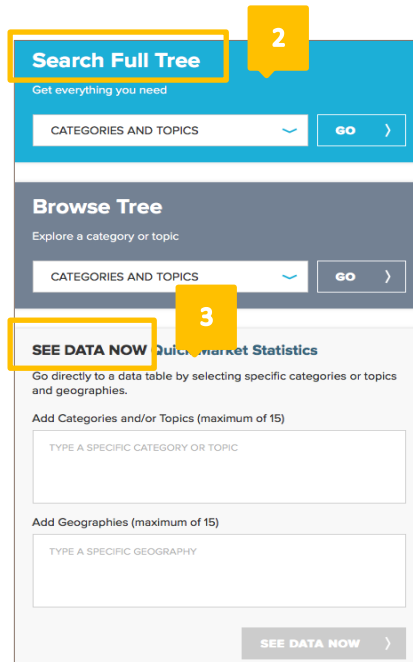


Les résultats portent sur des données statistiques ou des analyses détaillées sur le produit ou le marché

Menu général / recherche simple



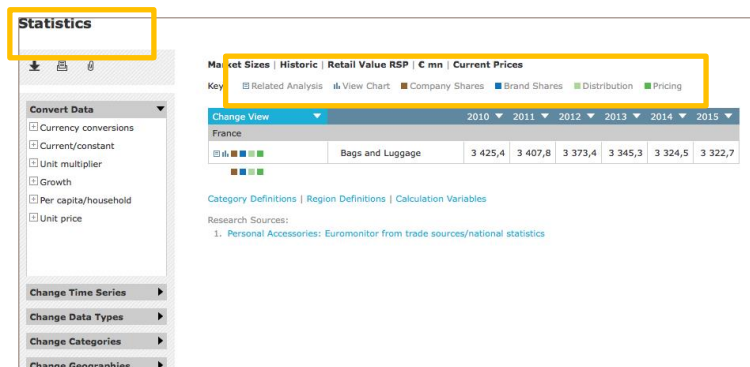
1 Dans le menu en haut de la page d'accueil, cliquer sur l'onglet **Search** pour effectuer une recherche personnalisée.



2 Sélectionner un secteur et des sous-catégories dans **"Search full tree"**, puis choisir une zone géographique ou plusieurs pays. Lancer la recherche

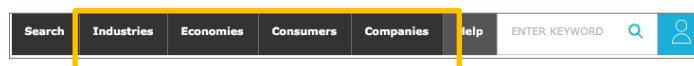
3 **"See data now"**: il est possible de sélectionner un secteur et d'accéder directement aux **statistiques**

4



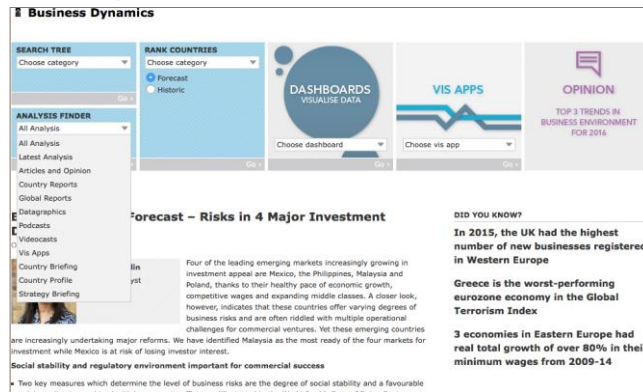
4 Affichage sous forme de statistiques sur les parts de marché, les parts d'entreprises et de marques, la distribution, les prix, etc...

Menu général / recherche spécifique



- ✓ Cliquer sur **"Industries"** pour récupérer des données statistiques et analyses sur un secteur
- ✓ Cliquer sur **"Economies"** pour récupérer des données économiques, démographiques et marketing
- ✓ Cliquer sur **"Consumers"** pour connaître les tendances de consommation et les styles de vie
- ✓ Cliquer sur **"Companies"** pour récupérer des données sur la performance et l'environnement concurrentiel des entreprises

Affichage des résultats



Download

Excel (Current view only)

Excel (Full dataset)

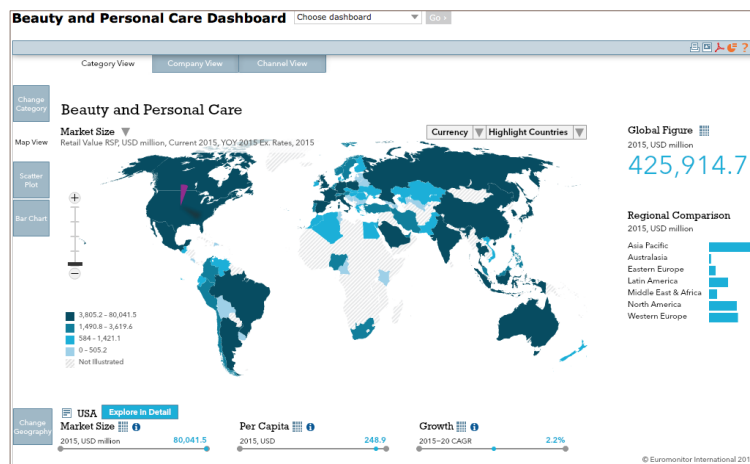
PDF

Depuis la page de résultats, il est possible d'affiner sa recherche par catégorie, par type de contenu (rapport pays, analyse, article d'opinion...), par géographie.

Export des résultats:

Les résultats peuvent être imprimés, exportés au format PDF, et sauvegardés après création d'un compte personnel. Les données statistiques peuvent être exportées au format Excel et PDF

Dashboards

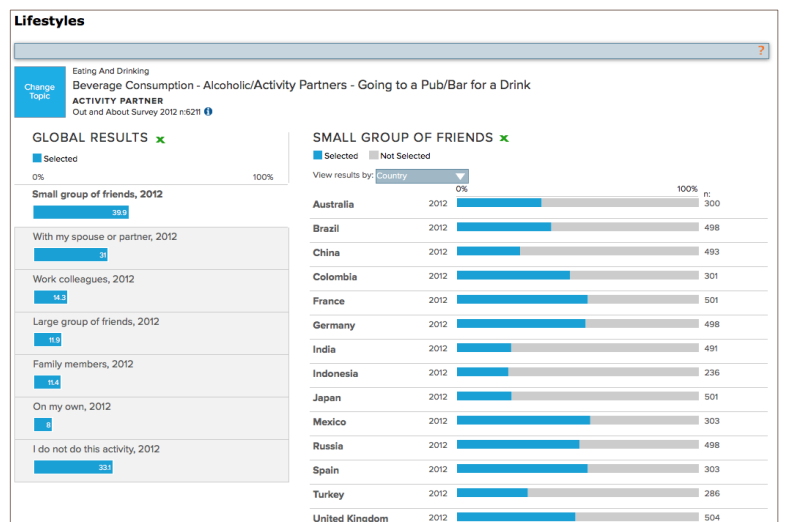


Dashboards Industries :

Les résultats s'affichent sous forme de cartes permettant de visualiser la place de l'industrie et de comparer les parts de marché à l'échelle mondiale.

Dashboard Consumers :

Affichage sous forme de graphiques et données comparatives à l'échelle mondiale.



Se créer un compte

↓ 📄 📎 🔗

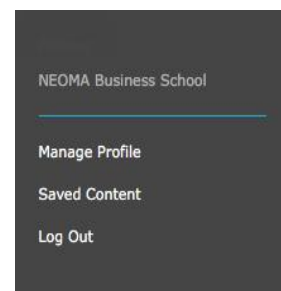
Add to saved content

Title

Description (optional)

Share to All

Cancel Save



Se créer un compte permet de sauvegarder ses recherches, et de télécharger ses résultats statistiques au format Excel. « **Shared content** » : cette fonctionnalité permet aussi de partager du contenu avec d'autres utilisateurs de Passport

Les recherches sauvegardées figurent dans « **saved content** » après identification via le bouton **log in**

Pour aller plus loin

- Consultez la rubrique **HELP** en page d'accueil: <http://www.portal.euromonitor.com.library.ez.neoma-bs.fr/images/miscdocs/Passport-User-Guide.pdf>