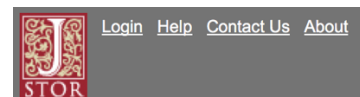


“ JSTOR offre un accès à des revues académiques anglophones, dédiées aux sciences économiques et sociales

## Contenu

La Library vous permet d'accéder aux archives des collections suivantes :

- **Arts and Sciences 1** : 175 revues en économie, histoire, science politique, sociologie, arts.
- **Business I+ Business II+ Business III** : 150 titres en économie, finances, comptabilité, marketing et management



### OUTIL INDISPENSABLE POUR

Vos recherches d'articles académiques

Faire une revue de littérature

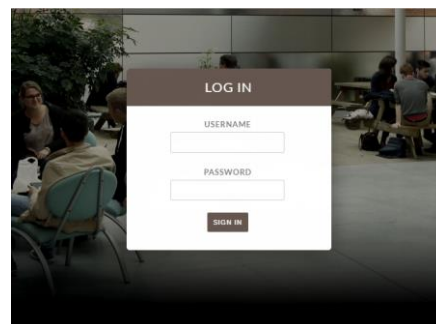
Réaliser votre mémoire ou votre thèse

Accès aux archives des revues depuis les premiers numéros. Embargo possible (2/5ans) sur les articles récents qui ne seront pas accessibles en texte intégral.

## Accès hors campus

Après avoir cliqué sur le lien JStor sur le site de la Library, vous arriverez sur la page d'identification NEOMA ci-contre. Après saisie de vos codes first, vous aurez accès à JStor.

Pour que l'accès hors campus fonctionne, consultez toujours JStor via le site de la Library.

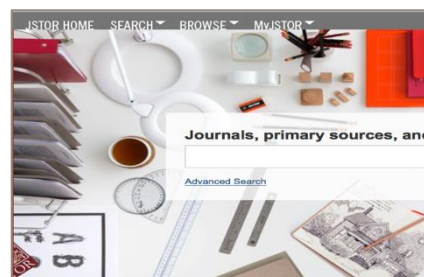


## Page d'accueil

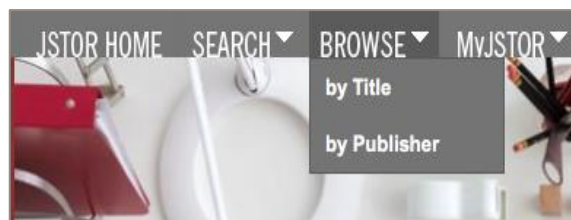
Vous disposez d'une barre de recherche simple depuis la page d'accueil. La recherche s'effectue sur tout le fonds.

Utilisez les opérateurs booléens pour combiner les critères entre eux : AND, OR, NOT


Utilisez les guillemets, si vous cherchez avec une expression précise.



L'onglet **Browse** vous permet de parcourir la base et d'accéder à la liste des titres de revues et aux éditeurs présents dans les collections de JStor.



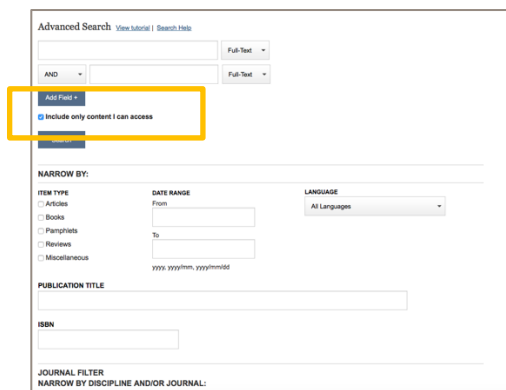
Pour chaque ressource, Jstor indique les modalités d'accès, période d'embargo et couverture de la collection.



## Recherche avancée



Depuis la page d'accueil, utilisez l'onglet **Search** ou cliquez sur **Advanced Search**, en-dessous de la barre de recherche simple.



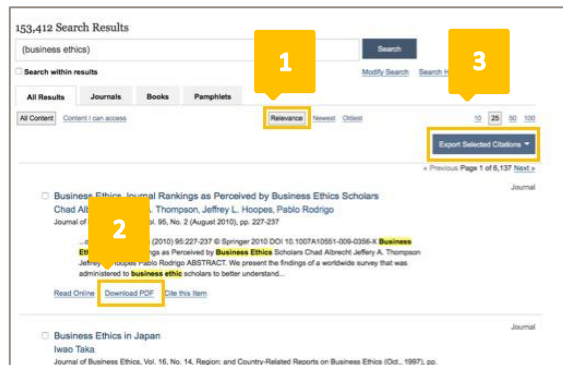
Fonctionnalités de la recherche avancée :

- Saisir un ou plusieurs mots-clés
- Utiliser des opérateurs booléens
- Affiner la recherche avec un type de document, une date de publication, un titre de journal ou une discipline

**Include only content I can access:**

La recherche porte sur les collections auxquelles on a accès.

## Affichage des résultats

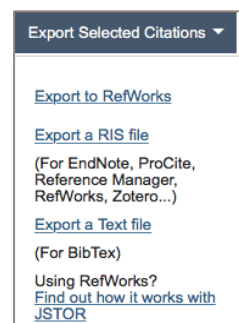


- 1 Affichage des résultats par pertinence. Il est possible de choisir un tri par date
- 2 Accès rapide au PDF de l'article proposé
- 3 Export de la référence de l'article vers un gestionnaire de référence bibliographique

Affichage de l'article au format PDF ou en mode **Thumbnails** (toutes les pages ensemble, sous forme de vignettes).

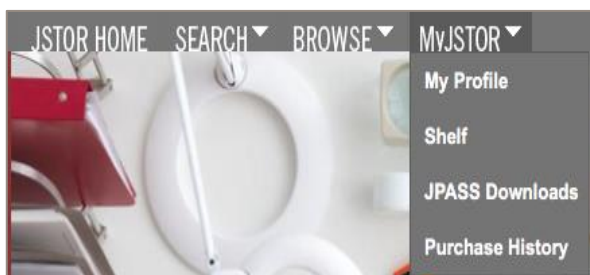


La référence peut être exportée vers un gestionnaire de références bibliographiques. Le format d'export **.RIS** est compatible avec plusieurs logiciels, dont **EndNote** et **Zotero**.



## Mon compte

L'onglet **MyJStor** vous permet de créer votre compte et de :



- Sauvegarder vos recherches
- Créer une alerte automatique sur un titre de revue ou un sujet de recherche
- Paramétrer l'envoi d'alerte par mail
- Gérer les citations enregistrées

## Pour aller plus loin

- Comment utiliser JStor : <http://about.jstor.org/jstor-help-support/how-to-use-jstor>
- Créer son compte MyJStor : <http://about.jstor.org/jstor-help-support/website-support#395994>
- JStor en vidéos : <https://www.youtube.com/user/JSTORSupport>