

66 Base de données juridique. Informations en droit des affaires et expertise comptable

Contenu

- 1500 études commentées
- Base JurisClasseur de textes officiels mise à jour après parution du J.O
- 54 encyclopédies JurisClasseur
- 29 revues LexisNexis (La Semaine juridique, La revue de Droit fiscal, Droit des Sociétés, Cahier de droit de l'Entreprise...)
- Bulletin officiel des Impôts
- Jurisprudence et doctrine

OUTIL INDISPENSABLE POUR

Consulter un commentaire d'arrêt et la jurisprudence

Rechercher un texte législatif ou réglementaire

Retrouver une convention collective nationale ou régionale

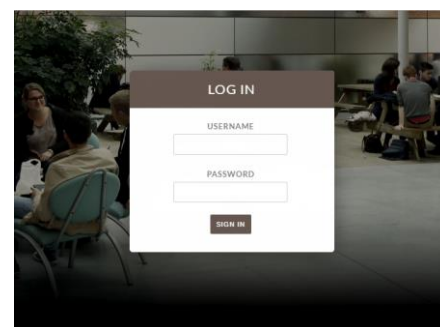
Accéder à la législation et aux traités de l'Union Européenne



Accès hors campus

Après avoir cliqué sur le lien Expertisenet sur le site de la Library, vous arriverez sur la page d'identification NEOMA ci-contre. Après saisie de vos codes first, vous aurez accès à Expertisenet.

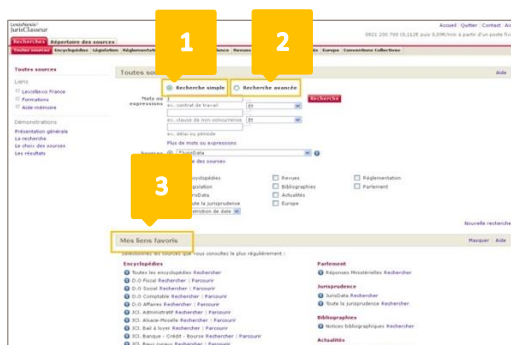
Pour que l'accès hors campus fonctionne, consultez toujours Expertisenet via le site de la Library.



Page d'accueil

La page d'accueil vous permet de faire par défaut une recherche sur toutes les sources.

Pour une recherche plus précise, utilisez les onglets de recherche spécifiques à un type de source : **encyclopédies, codes et lois, JO/BO, jurisprudence, Parlement, revues, bibliographies, actualités, Europe, conventions collectives, BODACC**

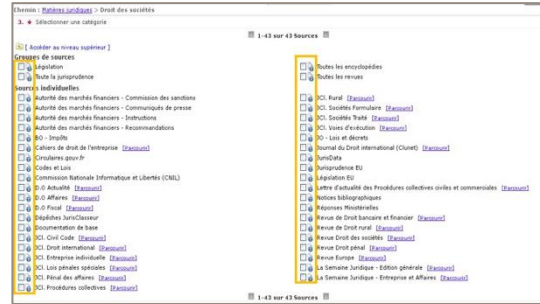


Deux modes de recherche sont proposés : un formulaire de recherche simple et un formulaire de recherche avancée

1 La recherche simple est guidée

2 La recherche avancée permet d'aller plus loin dans la rédaction de la requête : une fois les termes de recherche saisis, sélectionnez-la ou les sources

3 « Mes liens favoris » : vous disposez d'un lien vers vos sources favorites, celles que vous utilisez le plus

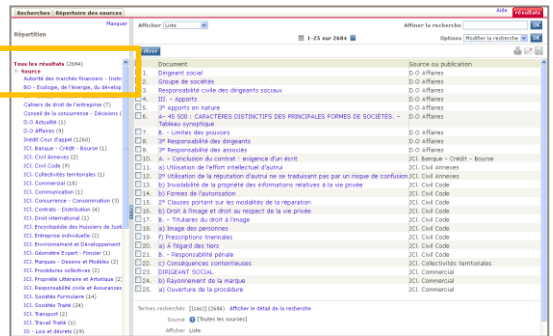
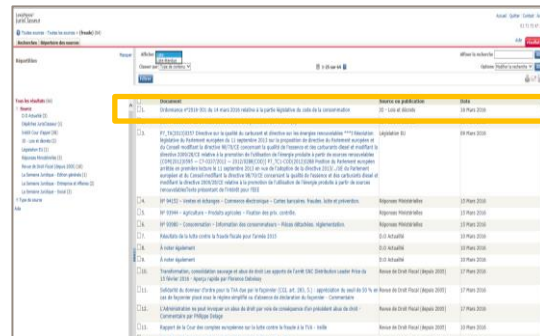


L'onglet « Répertoire des sources » vous permet d'afficher toutes les sources disponibles, par type de sources et par matière juridique



Fiche descriptive de la source

Affichage des résultats



Les résultats de la recherche sont présentés sous forme de **liste numérotée** : titre du document, source et date de publication.

Pour visualiser le texte intégral d'un document, cliquez sur son titre.

Vous pouvez choisir aussi un affichage par **liste étendue**. Dans ce cas, les termes de votre recherche sont affichés dans leur contexte. Pour visualiser le texte intégral d'un document, cliquez sur son titre.

Le menu à gauche « **Tous les résultats** » permet d'affiner la recherche et de classer vos résultats par catégorie : type de document, type de source.



Les documents peuvent être enregistrés au format **doc, html, rtf, txt, pdf**.

Pour aller plus loin

- Consulter l'aide en ligne : <http://www.lexisnexis.com/help/global/globalhelp>
- Démonstrations en page d'accueil, menu gauche : présentation générale/la recherche/le choix des sources/les résultats