

“ Europresse donne accès à la presse française et internationale en texte intégral.

### Contenu

- Presse française et internationale
- Presse généraliste et spécialisée
- 5000 sources d'information (presse, blogs, sites web etc.)

#### OUTIL INDISPENSABLE POUR

Faire une revue de presse sur un sujet d'actualité

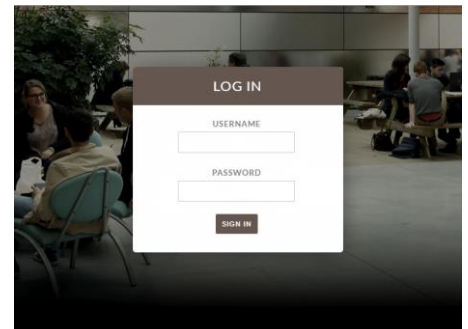
Consulter la presse en mode feuilletage, dans sa mise en page originale (format PDF)



### Accès hors campus

Après avoir cliqué sur le lien Europresse (depuis le site de la Library), vous arriverez sur la page d'identification NEOMA ci-contre. Après saisie de vos codes first, vous aurez accès à Europresse.

Pour que l'accès hors campus fonctionne, consultez toujours Europresse via les liens indiqués.



### Recherche simple

Saisissez un ou plusieurs mots-clés et précisez sur quelle intervalle de dates doit porter la recherche et sur quels bouquets de sources (exemples : presse généraliste nationale, presse généraliste régionale, sources en anglais etc)



Pour effectuer une recherche plus fine, utilisez la Recherche avancée.

## Recherche avancée

- 1 Espace de recherche
- 2 Mots-clés complémentaires
- 3 Sources
- 4 Période

The screenshot shows the 'Recherche avancée' page on EuroPresse.com. It features a search bar with the text 'panama papers' and a dropdown menu for operators (ET, OU, SANS). Below the search bar, there are sections for 'Sources' (with radio buttons for 'nom de source', 'groupe de sources', and 'critères de sources') and 'Période' (set to 'Depuis 30 jours'). A sidebar on the right titled 'Astuces de recherche' provides tips on using special characters like '&' and '%'. Numbered callouts 1-4 point to the search bar, the operator dropdown, the sources section, and the period dropdown respectively.

Cliquer sur le lien « Recherche avancée » permet d'afficher un écran plus complet qui permet de combiner plusieurs mots clés en utilisant les opérateurs ET, OU, SAUF.  
 Le bloc **Sources** vous permet de sélectionner les sources par nom, par groupe ou par type (presse, télé et radio, médias sociaux, études et rapports etc.)  
 Le bloc **Astuces de recherche**, à droite, vous permet de connaître toutes les astuces de recherche que vous pouvez utiliser sur EuroPresse.

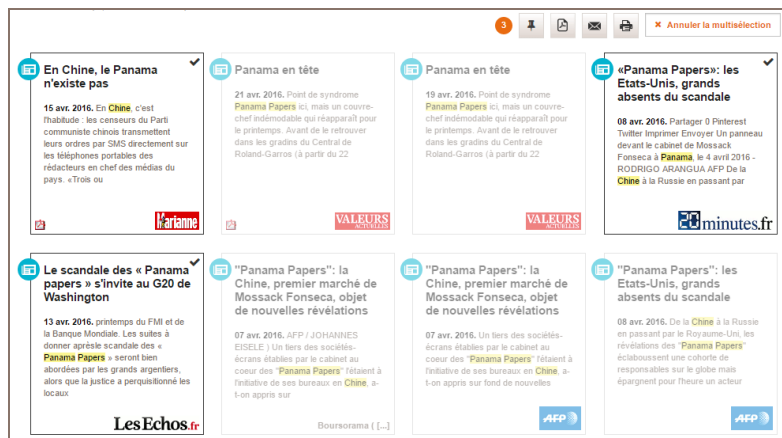
## Affichage des résultats

The screenshot shows the search results page for 'panama papers'. The search bar contains 'TEXT="panama papers"& TIT\_HEAD= chine'. Below the search bar, there are filters for 'Presse', 'Télévision et radio', 'Médias sociaux', 'Études et rapports', and 'Répertoires et références'. The results are displayed as a grid of cards. Callout 1 points to the search bar, callout 2 points to the filters, and callout 3 points to a specific result card. A '360°' logo is visible in the top left corner.

- 1 Rappel de vos critères de recherche
- 2 Pour désélectionner des types de sources
- 3 Activer la multi-sélection

Un clic sur le titre de l'article permet d'accéder à l'article complète.

## Multisélection



3

indique le nombre de documents que contient votre sélection.



Epingler un ou plusieurs documents dans un dossier temporaire



Sauvegarder le document ou la sélection sous forme de dossier PDF



Envoyer le document ou la sélection par mail.



Imprimer le document ou la sélection.

## Consultation d'un article



Vous retrouvez ici à nouveau les fonctions Epingler, Sauvegarder, Envoyer, imprimer.



L'icône PDF indique que pour cette revue, il est possible de visualiser la page PDF du journal.



## Lien profond



Cette icône vous permet de générer un lien profond vers le document et de l'insérer dans un document (bibliographie)

Exemple de lien profond :

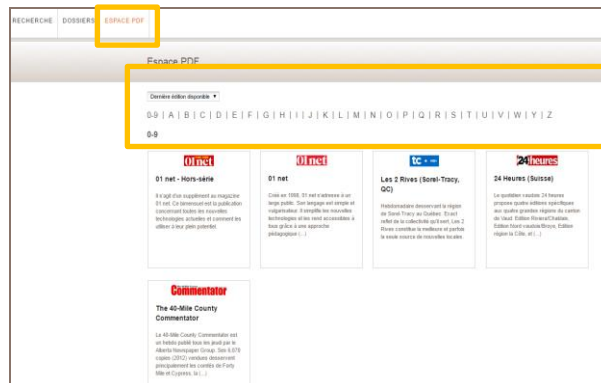
[http://nouveau.europresse.com/Link/reimsT\\_1/news%2%b720160415%2%b7MQ%2%b70054](http://nouveau.europresse.com/Link/reimsT_1/news%2%b720160415%2%b7MQ%2%b70054)

**ATTENTION !** Pour que le lien soit **accessible également hors campus**, il faut le modifier de la sorte :

[http://nouveau.europresse.com.library.ez.neoma-bs.fr/Link/reimsT\\_1/news%2%b720160415%2%b7MQ%2%b70054](http://nouveau.europresse.com.library.ez.neoma-bs.fr/Link/reimsT_1/news%2%b720160415%2%b7MQ%2%b70054)

## Consultation des journaux en PDF

Cliquez sur **Espace PDF** pour visualiser le titre de presse tel que publié en version papier.



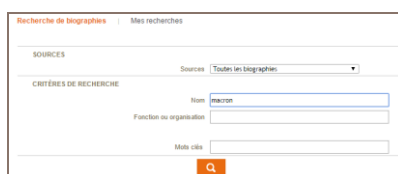
Puis utilisez le **pavé alphabétique** pour chercher le titre qui vous intéresse.



Parmi les titres disponibles au format PDF : Challenges, Entreprise & Carrières, L'Express, Le Monde, L'Obs, Le Figaro, Option Finance, Paris Normandie, Le Point, Point de vente...

## La recherche biographique

Pour accéder à la recherche de biographies, cliquez sur le lien « Version classique » puis effectuez votre recherche.



## Pour aller plus loin

- Consultez la rubrique **Aide** accessible depuis le menu haut à droite de l'écran d'accueil.
- Guide : [http://www.europresse.com/documentation/guide\\_usagers.pdf](http://www.europresse.com/documentation/guide_usagers.pdf)